Credicorp Capital / Asset Management

Fondo de Fondos Credicorp Capital Acciones Europa FMIV

Fondo administrado por Credicorp Capital S.A. SAF

Al 31 de Diciembre del 2023

INFORMACIÓN DEL FONDO

Descripción y Estrategia

El Fondo de Fondos Credicorp Capital Acciones Europa FMIV es un fondo mutuo de renta variable tiene como objetivo invertir como mínimo un 75% del portafolio en cuotas de participación de otros fondos de Instrumentos representativos de participación en el patrimonio; y en menor medida, hasta un máximo de 25% del portafolio directamente en instrumentos representativos de deuda compuestos en su totalidad por depósitos en entidades bancarias, instrumentos representativos de éstos o en instrumentos representativos de deuda emitidos por el Gobierno Central y el Banco Central de Reserva del Perú.

Características Generales

Fecha de lanzamiento del fondo:	26-may-2017
Patrimonio del fondo:	USD 14.32 MM
Número de Partícipes	999
Perfil	Moderado
Nemónico	CC-AEU
Comisión Unificada del Fondo	1.00% + IGV
Volatilidad del Fondo	17.65%

RENDIMIENTO CONTRA BENCHMARK

Evolución del Fondo

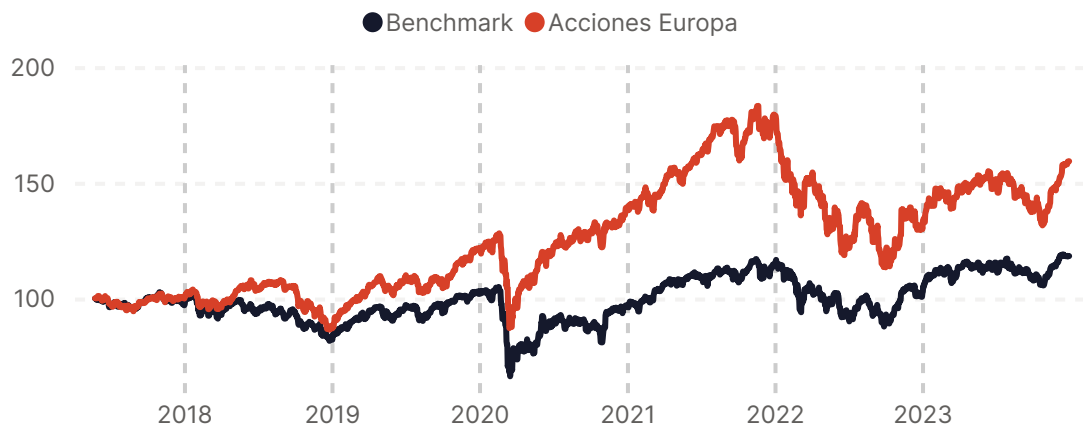

Rendimientos Acumulados

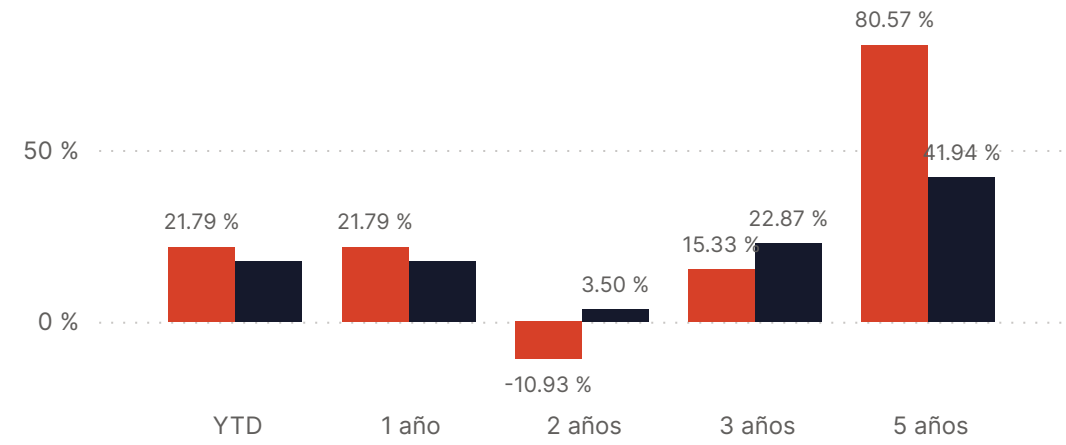

Rentabilidades	YTD	3M	6M	9M	12M	2022	2021	2020	2019	2018
Fondo	21.79 %	12.93 %	5.40 %	7.41 %	21.79 %	-26.87 %	29.48 %	14.29 %	36.99 %	-12.23 %
Benchmark (*)	17.48 %	7.85 %	2.43 %	4.13 %	17.48 %	-11.90 %	18.72 %	-5.58 %	22.34 %	-14.44 %

""La rentabilidad o ganancia obtenida en el pasado, no garantiza que se repita en el futuro. Esta rentabilidad no incluye el efecto de las comisiones de suscripción y rescate, ni el impuesto a la renta." (*) De acuerdo a lo indicado en el prospecto simplificado se ha realizado el cálculo con un índice ponderado compuesto por el índice Standard and Poor 500 (SPX) (95%) y la tasa de Depósito a Plazo a 90 días en dólares del BCP (5%) y se le resta la comisión unificada del fondo calculada para el promedio de comparación.

DISTRIBUCIÓN DE INVERSIONES

Principales Emisores

	% Fondo
Allianz Europe Equity Growth	96.29%
Banco de Crédito	3.71%
Total	**100.00%**

Principales Emisores del Fondo Subyacente

	% Fondo
Asml Holding Nv	9.18 %
Novo Nordisk A/S-B	8.15 %
Dsv A/S	5.13 %
Sika Ag-Reg	4.38 %
Infineon Technologies Ag	4.33 %
Atlas Copco Ab-A Shs	3.80 %
Lvmh Moet Hennessy Louis Vui	3.74 %
Partners Group Holding Ag	3.63 %
L'Oreal	3.35 %
Adidas Ag	3.20 %
Otros Emisores	51.11 %
Total	**100.00 %**

Exposición por Tipo de Activo

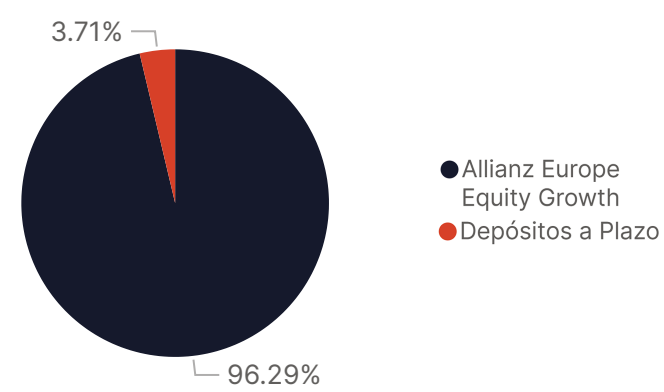

Exposición por País

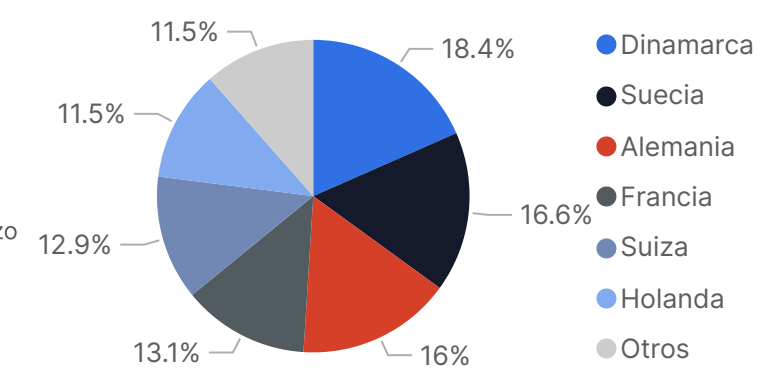
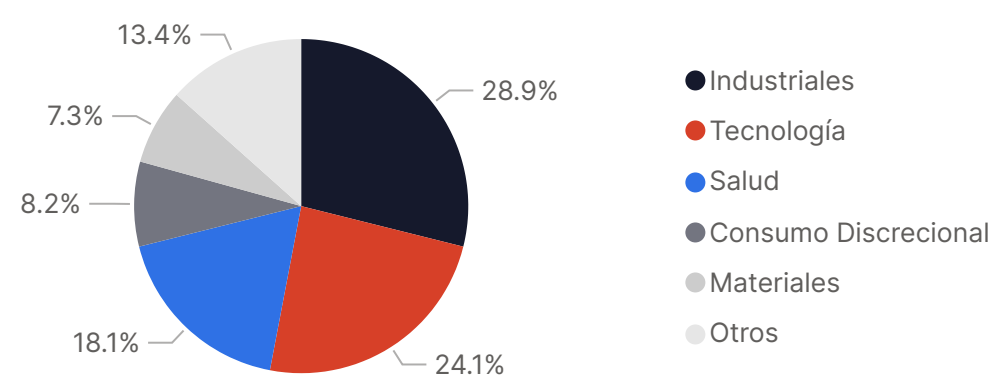
Exposición por Sector