

Fondo de Fondos Credicorp Capital Acciones Sector Seguridad FMIV

Fondo administrado por Credicorp Capital S.A. SAF

Al 31 de Diciembre del 2023

INFORMACIÓN DEL FONDO

Descripción y Estrategia

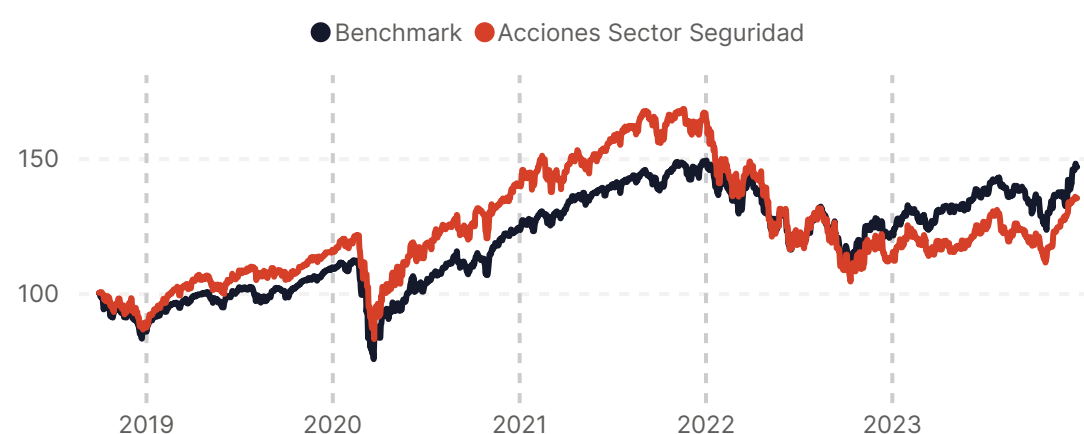
El FONDO es un fondo de fondos de renta variable que tiene como objetivo invertir como mínimo un 75% del portafolio en cuotas de participación de otros fondos de Instrumentos representativos de participación en el patrimonio; y en menor medida, hasta un máximo de 25% del portafolio directamente en instrumentos representativos de deuda compuestos en su totalidad por depósitos en entidades bancarias, instrumentos representativos de éstos o en instrumentos representativos de deuda emitidos por el Gobierno Central y el Banco Central de Reserva del Perú.

Características Generales

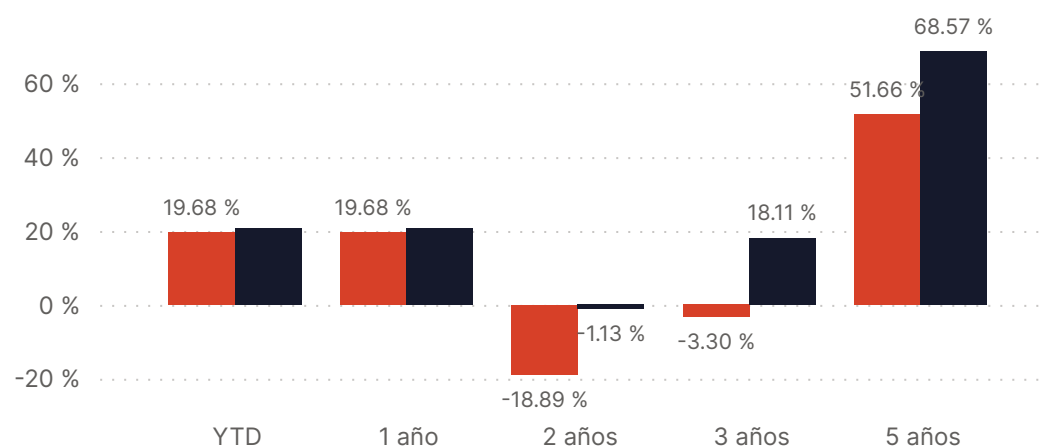
Fecha de lanzamiento del fondo:	02-oct-2018
Patrimonio del fondo:	USD 10.48 MM
Número de Partícipes	564
Perfil	Moderado
Nemónico	CC-EACSSG
Comisión Unificada del Fondo	1.00% + IGV
Volatilidad del Fondo	19.22%

RENDIMIENTO CONTRA BENCHMARK

Evolución del Fondo



Rendimientos Acumulados



Rentabilidades

	YTD	3M	6M	9M	12M	2022	2021	2020	2019	2018
Fondo	19.68 %	11.96 %	6.92 %	13.26 %	19.68 %	-32.23 %	19.23 %	21.53 %	29.04 %	-11.00 %
Benchmark (*)	20.57 %	9.70 %	5.90 %	12.55 %	20.57 %	-18.00 %	19.46 %	14.17 %	25.01 %	-12.96 %

"La rentabilidad o ganancia obtenida en el pasado, no garantiza que se repita en el futuro. Esta rentabilidad no incluye el efecto de las comisiones de suscripción y rescate, ni el impuesto a la renta." (*) De acuerdo a lo indicado en el prospecto simplificado se ha realizado el cálculo con un índice ponderado compuesto por el índice MSCI World Net Index (MSCI World) (95%) y la tasa de Depósito a Plazo a 90 días en dólares del BCP (5%) y se le resta la comisión unificada del fondo calculada para el promedio de comparación.

DISTRIBUCIÓN DE INVERSIONES

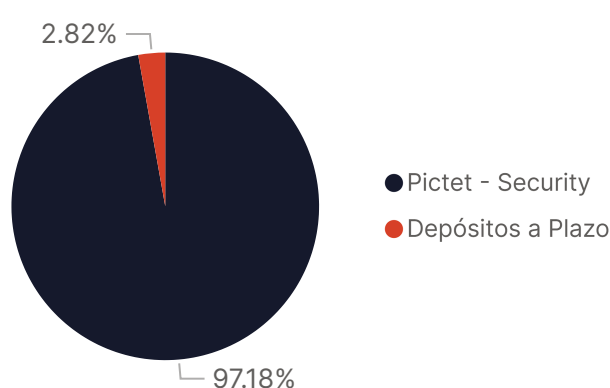
Principales Emisores

	% Fondo
Pictet - Security	97.18%
Banco de Crédito	2.82%
Total	100.00%

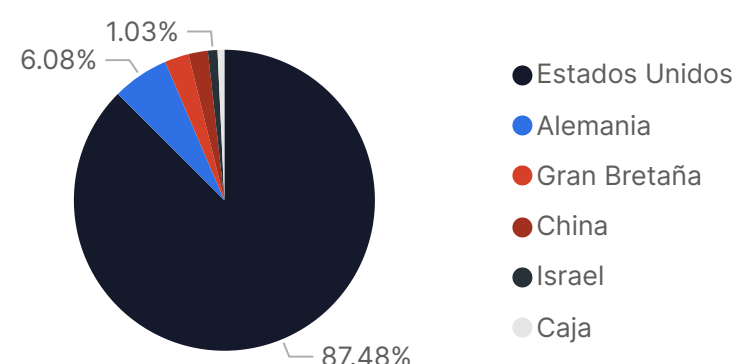
Principales Emisores del Fondo Subyacente

	% Fondo
Palo Alto Networks Inc	5.37 %
Equinix Inc	5.01 %
Kla Corp	4.41 %
CrowdStrike Holdings Inc - A	3.99 %
Digital Realty Trust Inc	3.94 %
Fiserv Inc	3.73 %
Thermo Fisher Scientific Inc	3.66 %
Cintas Corp	3.62 %
Johnson Controls Internation	3.52 %
Ecolab Inc	3.49 %
Otros	59.26 %
Total	100.00 %

Exposición por Tipo de Activo



Exposición por País



Exposición por Sector

