

Fondo de Fondos Credicorp Capital Consumo Global FMIV

Fondo administrado por Credicorp Capital S.A. SAF

Al 31 de Diciembre del 2023

INFORMACIÓN DEL FONDO

Descripción y Estrategia

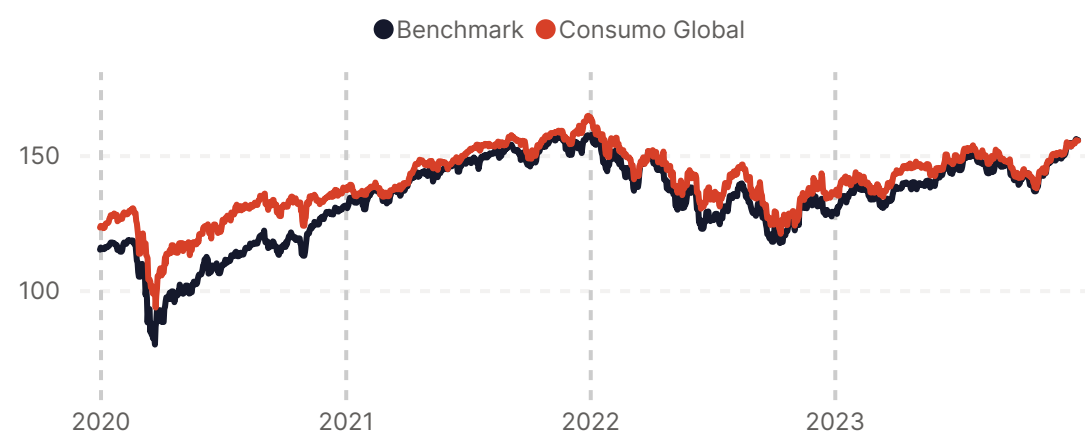
El Fondo de Fondos Credicorp Capital Consumo Global FMIV es un fondo mutuo de renta variable que tiene como objetivo invertir como mínimo un 75% del portafolio en cuotas de participación de otros fondos de Instrumentos representativos de participación en el patrimonio; y en menor medida, hasta un máximo de 25% del portafolio directamente en instrumentos representativos de deuda compuestos en su totalidad por depósitos en entidades bancarias, instrumentos representativos de éstos o en instrumentos representativos de deuda emitidos por el Gobierno Central y el Banco Central de Reserva del Perú.

Características Generales

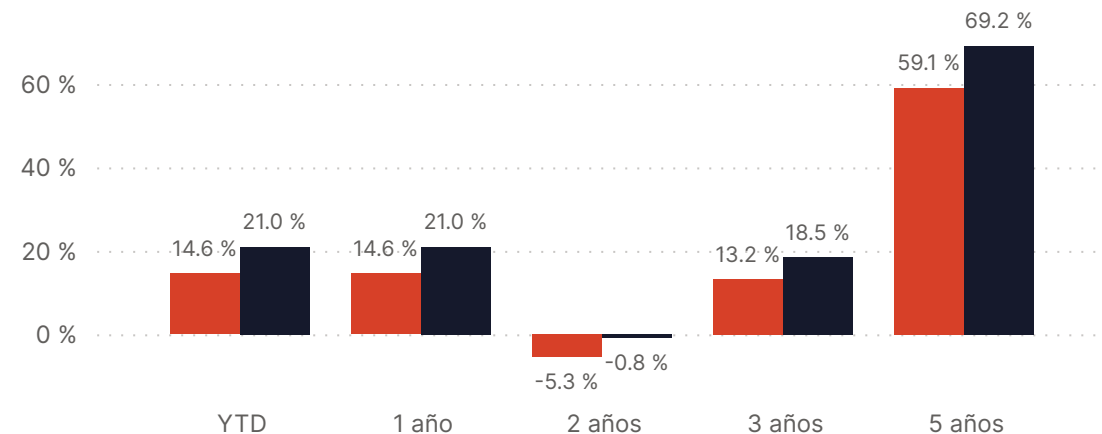
Fecha de lanzamiento del fondo:	14-dic-2017
Patrimonio del fondo:	USD 36.53 MM
Número de Partícipes	1,122
Perfil	Moderado
Nemónico	EST-ECCSGB
Comisión Unificada del Fondo	1.00% + IGV
Volatilidad del Fondo	13.63%

RENDIMIENTO CONTRA BENCHMARK

Evolución del Fondo



Rendimientos Acumulados



Rentabilidades

	YTD	3M	6M	9M	12M	2022	2021	2020	2019	2018
Fondo	14.61 %	8.30 %	3.58 %	8.66 %	14.61 %	-17.39 %	19.59 %	11.38 %	26.12 %	-3.14 %
Benchmark (*)	21.01 %	10.10 %	6.28 %	12.95 %	21.01 %	-18.00 %	19.46 %	14.17 %	25.01 %	-9.11 %

"La rentabilidad o ganancia obtenida en el pasado, no garantiza que se repita en el futuro. Esta rentabilidad no incluye el efecto de las comisiones de suscripción y rescate, ni el impuesto a la renta." (*) De acuerdo a lo indicado en el prospecto simplificado se ha realizado el cálculo con un índice ponderado compuesto por el índice MSCI World Net Index (MSCI World) (95%) y la tasa de Depósito a Plazo a 90 días en dólares del BCP (5%) y se le resta la comisión unificada del fondo calculada para el promedio de comparación.

DISTRIBUCIÓN DE INVERSIONES

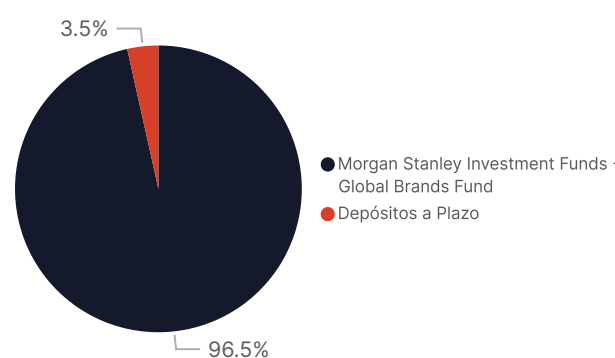
Principales Emisores

	% Fondo
Morgan Stanley Investment Funds - Global Brands Fund	96.50%
Banco de Crédito	3.50%
Total	100.00%

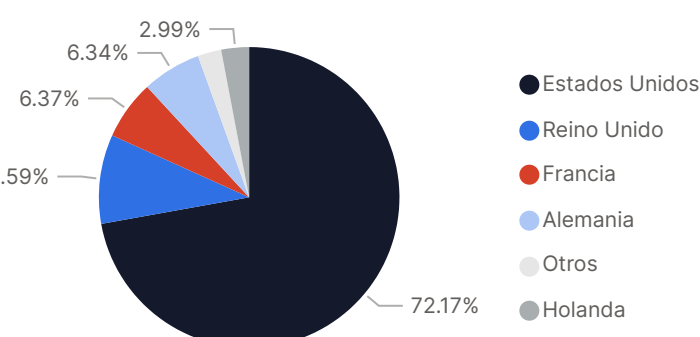
Principales Emisores del Fondo Subyacente

	% Fondo
Microsoft Corp	8.22 %
SAP SE	6.34 %
Philip Morris International Inc	6.15 %
Accenture Plc	5.99 %
Visa Inc	5.72 %
Reckitt Benckiser Plc	4.38 %
Thermo Fisher Scientific Inc	4.22 %
Danaher Corp	3.97 %
Intercontinental Exchange Inc	3.86 %
RELX PLC	3.59 %
Otros Emisores	47.56 %
Total	100.00 %

Exposición por Tipo de Activo



Exposición por País



Exposición por Sector

