

# Fondo de Fondos Credicorp Capital Deuda Flotante FMIV

Fondo administrado por Credicorp Capital S.A. SAF

Al 31 de Diciembre del 2023

## INFORMACIÓN DEL FONDO

### Descripción y Estrategia

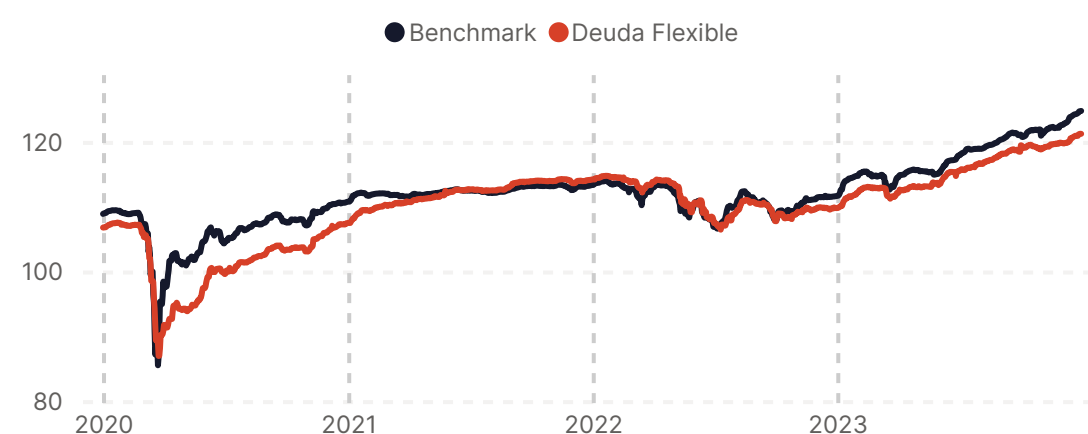
El Fondo de Fondos Credicorp Capital Deuda Flotante FMIV es un fondo mutuo de instrumentos de deuda que tiene como objetivo invertir como mínimo un 75% del portafolio en cuotas de fondos, el Fondo invierte predominantemente en cuotas de participación de fondos cuyas políticas de inversión contemplen la inversión principalmente en instrumentos de deuda en tasa flotante, pudiendo invertir en un único fondo y en menor medida, hasta un máximo de 25% del portafolio directamente en instrumentos representativos de deuda compuestos en su totalidad por depósitos en entidades bancarias, instrumentos representativos de éstos o en instrumentos representativos de deuda emitidos por el Gobierno Central y el Banco Central de Reserva del Perú.

### Características Generales

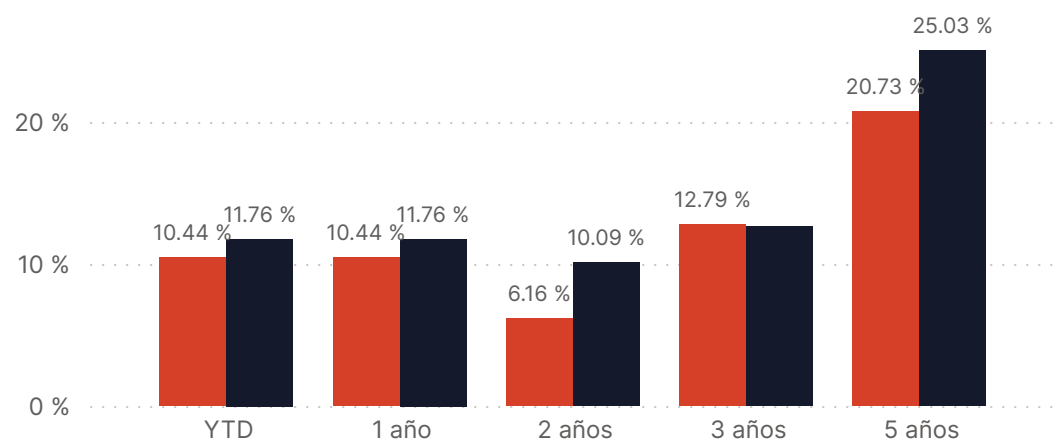
Fecha de lanzamiento del fondo:	02-mar-2017
Patrimonio del fondo:	USD 12.84 MM
Número de Partícipes	343
Perfil	Moderado
Nemónico	CC-DEUFLO
Comisión Unificada del Fondo	1.00% + IGV
Volatilidad del Fondo	2.40%

## RENDIMIENTO CONTRA BENCHMARK

### Evolución del Fondo



### Rendimientos Acumulados



### Rentabilidades

	YTD	3M	6M	9M	12M	2022	2021	2020	2019	2018
Fondo	10.44 %	2.33 %	4.98 %	8.13 %	10.44 %	-3.88%	6.25 %	0.67 %	6.33%	-1.02%
Benchmark (*)	11.76 %	3.06 %	5.87 %	9.02 %	11.76 %	-1.50%	2.33 %	1.74 %	9.10%	-1.51%

"La rentabilidad o ganancia obtenida en el pasado, no garantiza que se repita en el futuro. Esta rentabilidad no incluye el efecto de las comisiones de suscripción y rescate, ni el impuesto a la renta." (\*) De acuerdo a lo indicado en el prospecto simplificado se ha realizado el cálculo con un índice ponderado compuesto por el índice S&P/LSTA U.S. LEVERAGED LOAN 100 INDEX (SPBDLL) (95%) y la tasa de Depósito a Plazo a 90 días en dólares del BCP (5%) y se le resta la comisión unificada del fondo calculada para el promedio de comparación.

## DISTRIBUCIÓN DE INVERSIONES

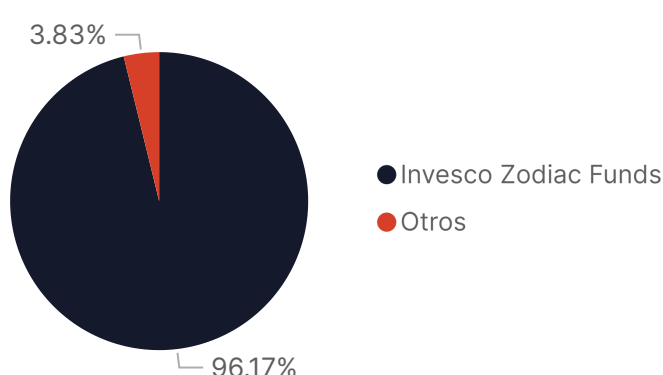
### Principales Emisores

	% Fondo
Invesco Zodiac Funds	96.17%
Otros	3.83%
<b>Total</b>	<b>100.00%</b>

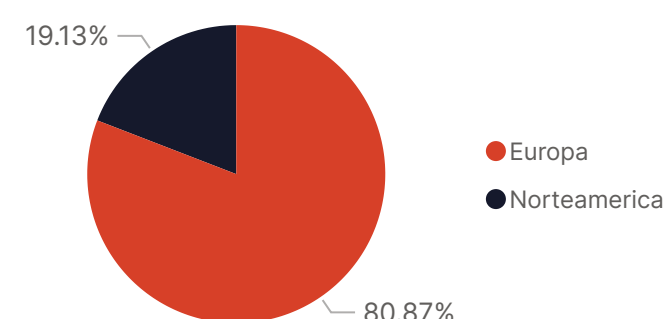
### Principales Emisores del Fondo Subyacente

	% Fondo
QuarterNorth Energy, Inc (fka Fieldwood Energy)	1.97 %
Commercial Barge Line Company	1.71 %
Robertshaw US Holding Corp.	1.41 %
Virgin Media 02 - LG	1.29 %
Monitronics International, Inc.	1.22 %
Crown Finance US, Inc.	1.21 %
Sigma Bidco	1.20 %
Douglas (Kirk Beauty GmbH)	1.12 %
V Global Holdings LLC (aka Vertellus)	1.09 %
NewLife Forest Restoration, LLC	1.08 %
Otros Emisores	86.70 %
<b>Total</b>	<b>100.00 %</b>

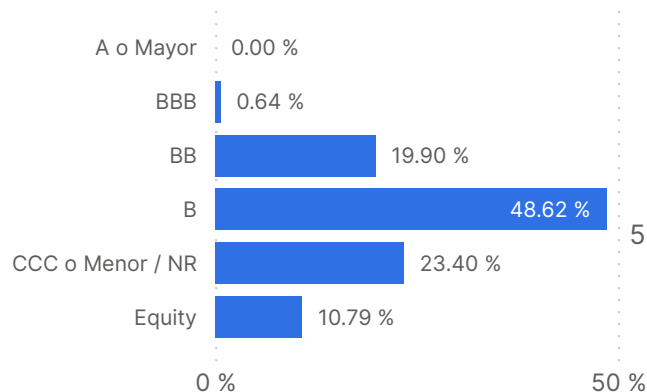
### Exposición por Tipo de Activo



### Exposición por Región



### Exposición por Riesgo Crediticio



### Exposición por Sector

