

# Fondo de Fondos Credicorp Capital Tendencias Globales FMIV

Fondo administrado por Credicorp Capital S.A. SAF

Al 31 de Diciembre del 2023

## INFORMACIÓN DEL FONDO

### Descripción y Estrategia

El Fondo de Fondos CREDICORP CAPITAL TENDENCIAS GLOBALES FMIV es un fondo mutuo flexible que tiene como objetivo invertir como mínimo un 75% del portafolio en cuotas de participación de otros fondos mutuos y, en menor medida, hasta un máximo de 25% del portafolio directamente en instrumentos representativos de deuda compuestos en su totalidad por depósitos en entidades bancarias, instrumentos representativos de éstos o en instrumentos representativos de deuda emitidos por el Gobierno Central y el Banco Central de Reserva del Perú.

### Características Generales

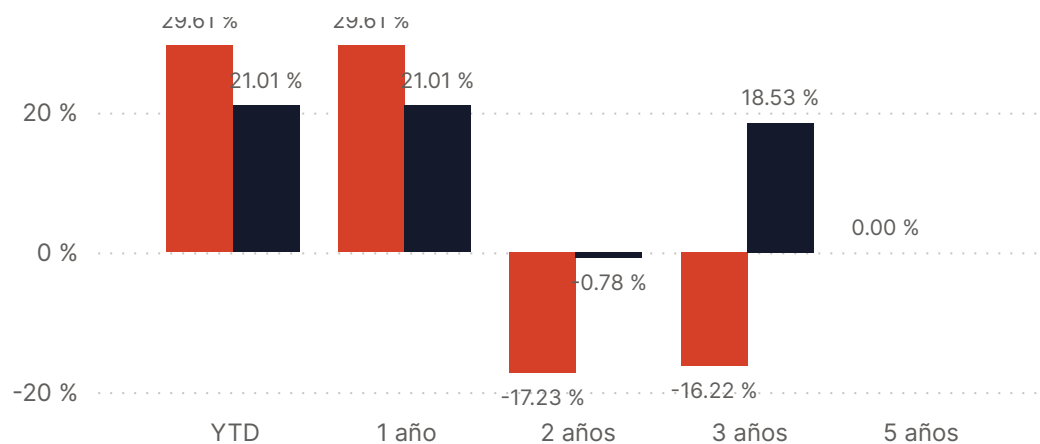
Fecha de lanzamiento del fondo:	19-oct-2020
Patrimonio del fondo:	USD 9.71 MM
Número de Partícipes	287
Perfil	Moderado
Nemónico	CC-FFTEGL
Comisión Unificada del Fondo	1.00% + IGV

## RENDIMIENTO CONTRA BENCHMARK

### Evolución del Fondo



### Rendimientos Acumulados



### Rentabilidades

	YTD	3M	6M	9M	12M	2022	2021	2020	2019	2018
Fondo	29.61 %	14.10 %	9.10 %	14.73 %	29.61 %	-36.14 %	1.22 %	9.28 %	-	-
Benchmark (*)	21.01 %	10.10 %	6.28 %	12.95 %	21.01 %	-18.00 %	19.46 %	10.70 %	-	-

"La rentabilidad o ganancia obtenida en el pasado, no garantiza que se repita en el futuro. Esta rentabilidad no incluye el efecto de las comisiones de suscripción y rescate, ni el impuesto a la renta." (\*) De acuerdo a lo indicado en el prospecto simplificado se ha realizado el cálculo con un índice ponderado compuesto por el índice MSCI World Net Index (MSCI World) (95%) y la tasa de Depósito a Plazo a 90 días en dólares del BCP (5%) y se le resta la comisión unificada del fondo calculada para el promedio de comparación.

## DISTRIBUCIÓN DE INVERSIONES

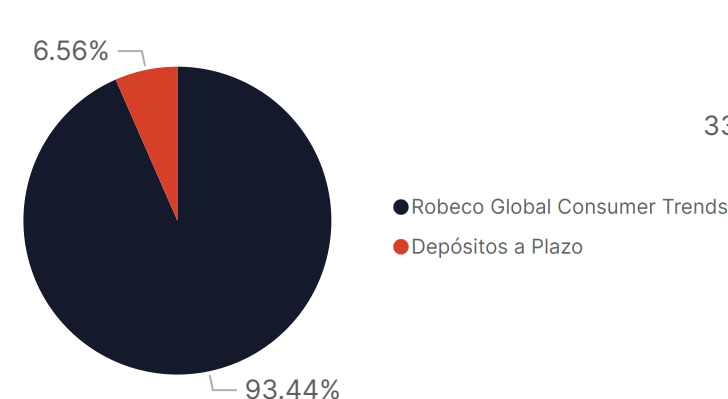
### Principales Emisores

	% Fondo
Robeco CGF - Robeco Global Consumer Trends	93.44%
Banco de Crédito	6.56%
<b>Total</b>	<b>100.00%</b>

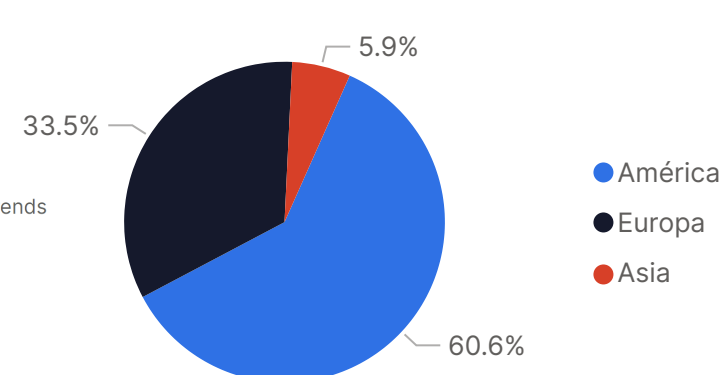
### Principales Emisores del Fondo Subyacente

	% Fondo
Visa Inc	4.88 %
Microsoft Corp	4.28 %
Amazon.com Inc	4.17 %
L'Oreal SA	3.97 %
NVIDIA Corp	3.89 %
Lululemon Athletica Inc	3.82 %
Novo Nordisk A/S	3.63 %
Alphabet Inc (Class A)	3.39 %
LVMH Moet Hennessy Louis Vuitton SE	3.01 %
Costco Wholesale Corp	2.96 %
Otros Emisores	62.00 %
<b>Total</b>	<b>100.00 %</b>

### Exposición por Tipo de Activo



### Exposición por Región



### Exposición por Riesgo Crediticio

