

# Fondo de Fondos Credicorp Capital Renta Global Investment Grade FMIV

Fondo administrado por Credicorp Capital S.A. SAF

Al 31 de Diciembre del 2023

## INFORMACIÓN DEL FONDO

### Descripción y Estrategia

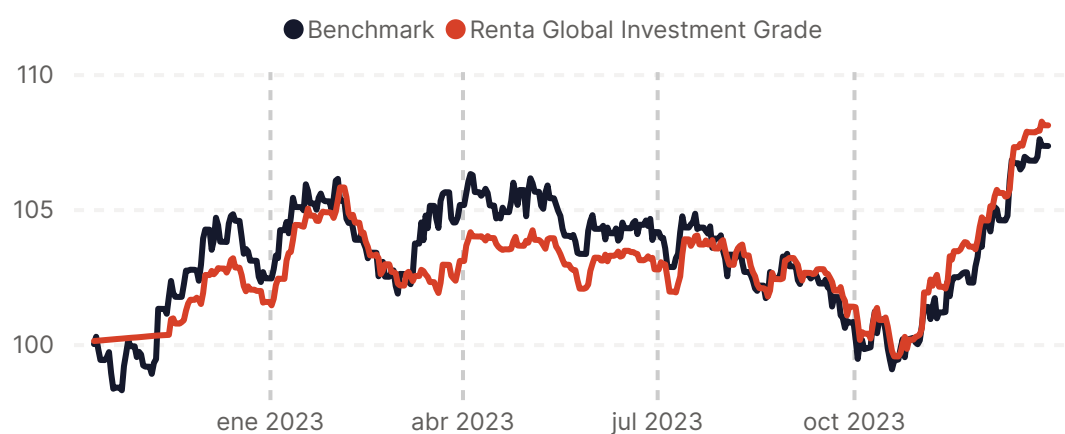
El Fondo de Fondos CREDICORP CAPITAL RENTA GLOBAL INVESTMENT GRADE FMIV es un fondo de fondos que tiene como objetivo invertir predominantemente como mínimo un 75% del portafolio en cuotas de participación de otros fondos de Instrumentos de deuda; y en menor medida, hasta un máximo de 25% del portafolio directamente en instrumentos representativos de deuda compuestos en su totalidad por depósitos en entidades bancarias, instrumentos representativos de éstos o en instrumentos representativos de deuda emitidos por el Gobierno Central y el Banco Central de Reserva del Perú.

### Características Generales

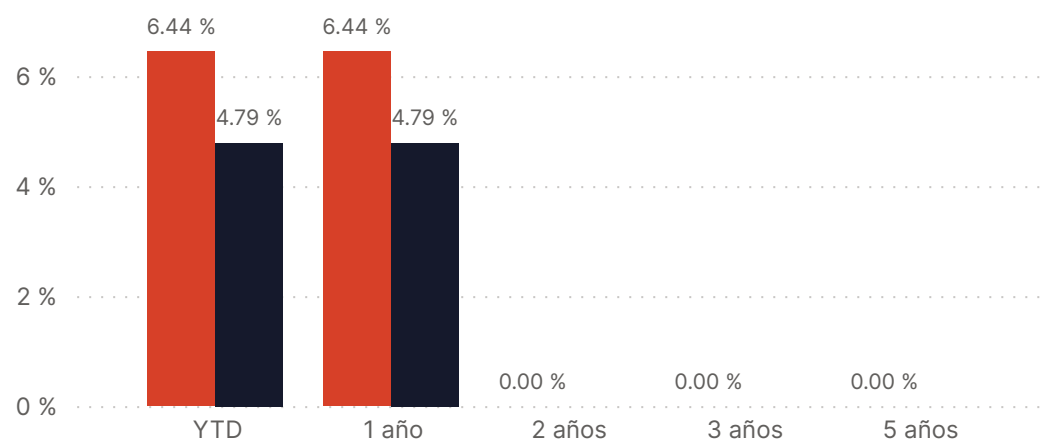
Fecha de lanzamiento del fondo:	10-nov-2022
Patrimonio del fondo:	USD 9.45 MM
Número de Partícipes	210
Perfil	Moderado
Nemónico	CC-FFRGIG
Comisión Unificada del Fondo	0.85% + IGV

## RENDIMIENTO CONTRA BENCHMARK

### Evolución del Fondo



### Rendimientos Acumulados



### Rentabilidades

	YTD	3M	6M	9M	12M	2022	2021	2020	2019	2018
Fondo	6.44 %	6.62 %	5.19 %	4.87 %	6.44 %	1.53 %	-	-	-	-
Benchmark (*)	4.79 %	6.49 %	3.06 %	2.08 %	4.79 %	2.44 %	-	-	-	-

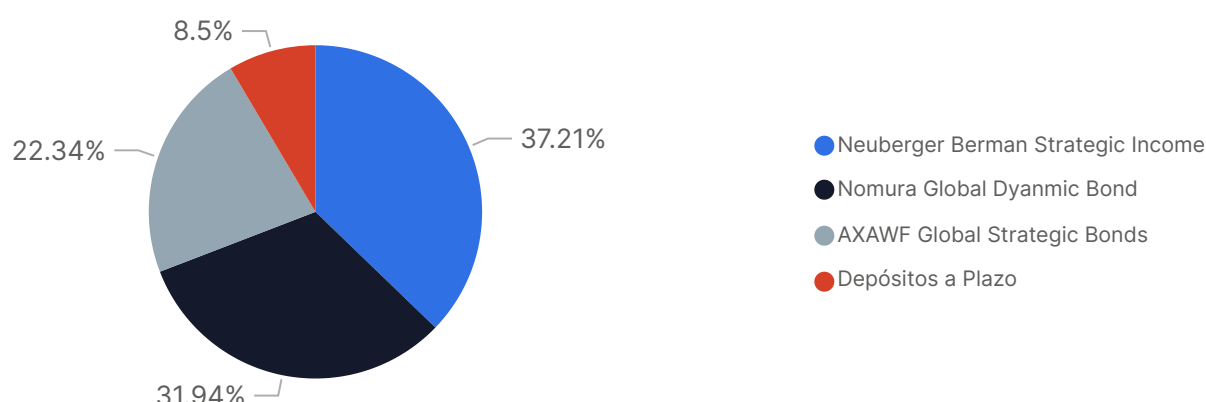
"La rentabilidad o ganancia obtenida en el pasado, no garantiza que se repita en el futuro. Esta rentabilidad no incluye el efecto de las comisiones de suscripción y rescate, ni el impuesto a la renta." (\*) De acuerdo a lo indicado en el prospecto simplificado se ha realizado el cálculo con un índice ponderado compuesto por el índice Barclays U.S. Aggregate (ΔLBUSTRUU) (95%) y la tasa de Depósito a Plazo a 90 días en dólares del BCP (5%) y se le resta la comisión unificada del fondo calculada para el promedio de comparación.

## DISTRIBUCIÓN DE INVERSIONES

### Principales Emisores

Emisor	% Fondo
Neuberger Berman Strategic Income	37.21%
Nomura Global Dyanmic Bond	31.94%
AXAWF Global Strategic Bonds	22.34%
Banco de Crédito	8.50%
<b>Total</b>	<b>100.00%</b>

### Exposición por Tipo de Activo



### Exposición por Clase de Activo

Tipo Activo	% Fondo
Corporativos	38.89 %
Gubernamentales	17.62 %
MBS de agencia	7.01 %
Convertibles	6.54 %
Caja	3.13 %
ABS	0.82 %
Relacionados de gobierno	0.57 %
CMBS	0.29 %
Coberturizados	0.01 %
Prestamos bancarios	0.00 %
<b>Total</b>	<b>74.88 %</b>

### Exposición por Región

